

LLAVES SENCILLA Y LLAVES MEZCLADORAS

L2222

GRIFO MEZCLADOR, MONTADO EN CUBIERTA

Características

Aplicación: Grifo montado en cubierta en centros de 8" para agua fría y caliente.

Cuerpo: barra de latón

Unidades de válvula: Unidades de válvula de compresión autónomas Water Saver con asientos de acero inoxidable reemplazables.


Manijas: mangos de latón forjado de 4" con asas de disco de índice codificados por colores.

Cuello de cisne: 6" columpio cuello de cisne.

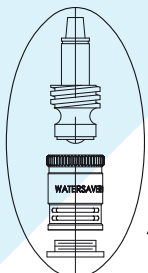
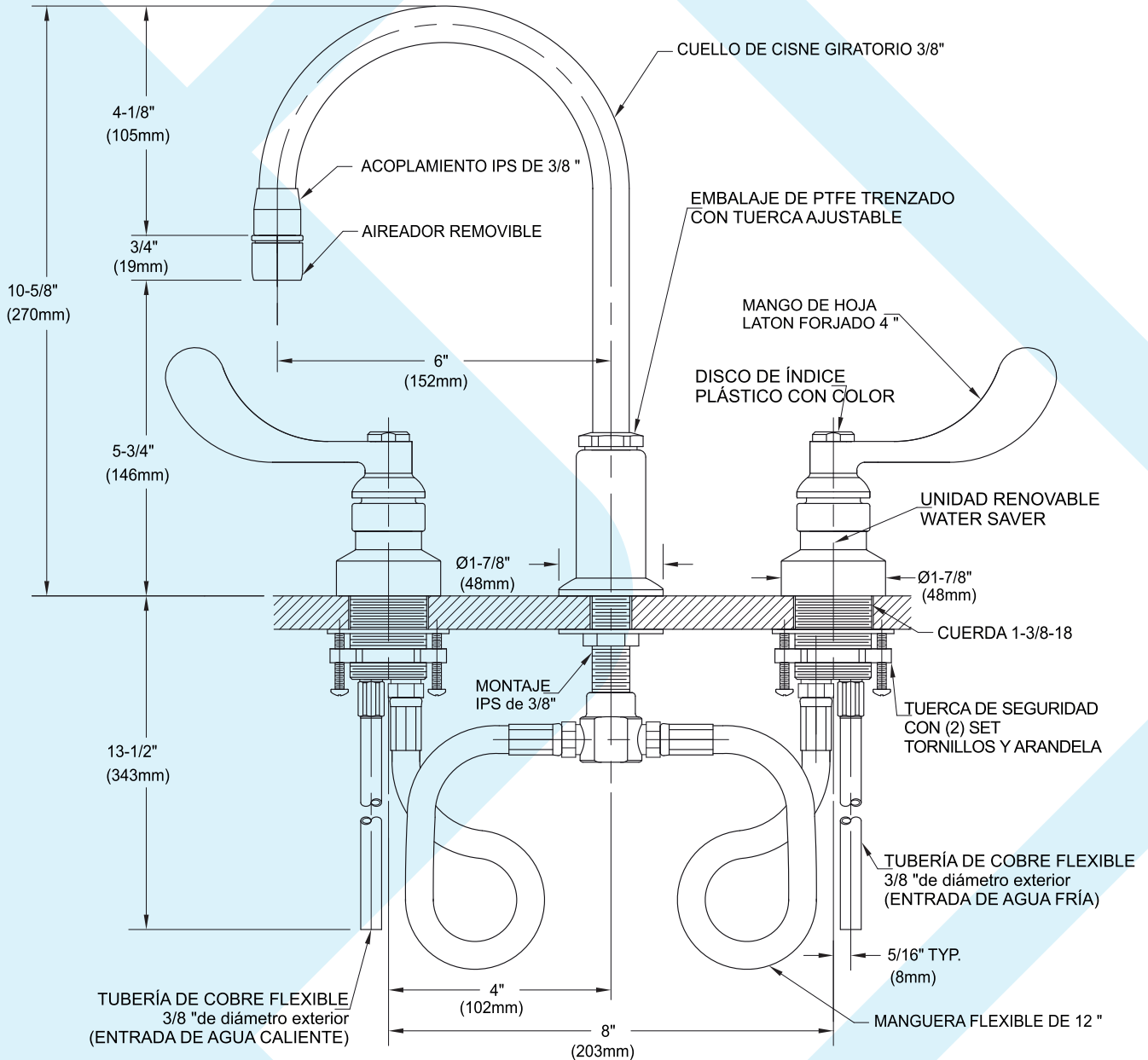
Entradas: (2) vástagos macho de 1-3 / 8 "con entradas de tubo de cobre flexible de 3/8" OD. La conexión central tiene una entrada macho de 3/8" NPT. Equipado completo con (2) mangueras flexibles de PVC, racor en T central, tuercas y arandelas.

Salida: salida hembra de 3/8" NPS con aireador extraíble.

Garantía de calidad: Grifo completamente ensamblado y probado en fábrica antes del envío.



L2222



ASIENTO DE ACERO INOXIDABLE REEMPLAZABLE

Las medidas pueden variar $\pm 1/4$ ".

NOTAS

1. EL ACCESORIO ESTÁ COMPLETAMENTE MONTADO Y PROBADO EN FÁBRICA ANTES DEL ENVÍO.
2. EL ACCESORIO ESTÁ CERTIFICADO POR CSA INTERNATIONAL PARA CUMPLA CON ASME A112.18.1M Y CSA B125.1.
3. EL ACCESORIO TIENE UN ACABADO CROMADO PULIDO.

